


すり身、つくね、肉団子、ハンバーグ、バター、固い味噌

充填量の設定簡単

エア駆動ピストン式なので別途ベビーコンプレッサーが必要です。



生地を入れたらダイヤルを1800にしてボールに何回か生地を勢い良く出してエア抜きを行う。次に1000にして出し、その重さを1000で割るとダイヤル1当たりのgが出る。やりたいg数を1目盛のgで割れば設定数字が算出出来ます。



充填速度も変えられます
(生地の出る早さ)

オプションとして

移動用ステン専用台車¥④
W550×D730×H550mm
タンク上部は1320mmとなります




自動連続運転制御BOX
電気信号も拾えます¥⑤



卓上型登場

+ワンシリンダーで
8g ~ 400g 設定可




動画見れます



←ハンバーグ つくね→

自動連続運転
フットスイッチ




このローレットねじで羽根を取り付けます。タンクは20リットルタンクです。



生地送り羽根のスピードコントロールBOX、エアを噛まないギリギリの速度まで落とせますので、あまり鍊らないで送れます。

卓上小型ESM生地送りスクリュー付き
EU20^{リットル}タンク 自動フットスイッチ式18φノズル
外形寸法W530×D710×H880+モーター187mm
モーターAC100V 90w
18φノズル付① 24φノズル付② 34φノズル付③



手動式



ダイヤルレバーを
DOWN側へ



下がります

タンク投入時

タンク上まで
1025mm

油圧リフター¥⑥

新製品

大型機



500g ~ 1kgの充填はESKやぐらスクリュータイプにてタンクも40^{リットル}です1200ccシリンダー付
¥⑦⑧⑨⑩ノズル別